


# ¿CÓMO IMPRIMIR?

1. Primero debes descargar Adobe Reader (versión gratuita)

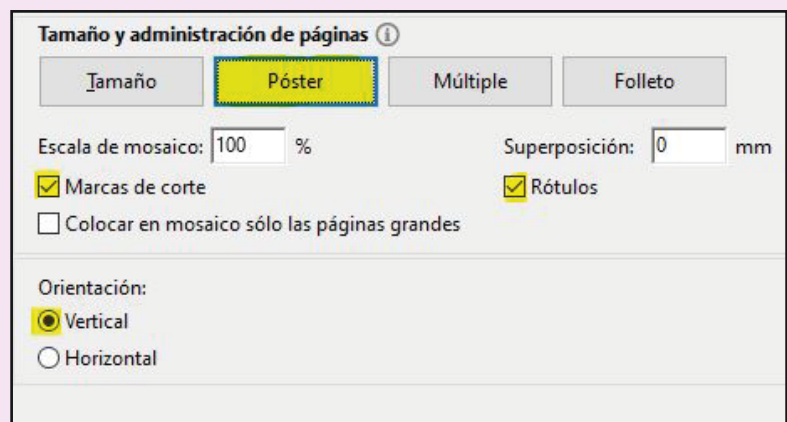
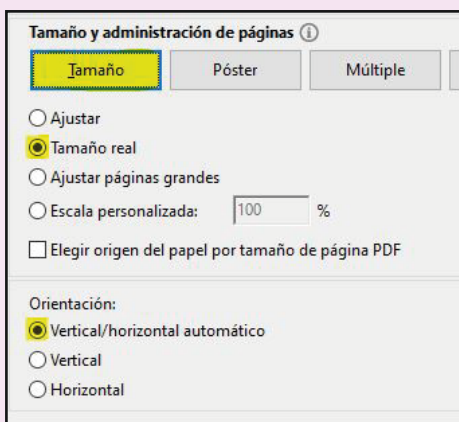


Puedes usar cualquier tipo de hoja!

2. Debes descargar el archivo.

3. Abrir en Adobe Reader y establecer la siguiente configuración:

- Archivo → imprimir
- Seleccionar impresora y tamaño de Hoja.



- Luego imprimir...

4. Una vez impreso el molde unir las hojas guiándose por las marcas y numeración.

5. una vez unido, medir ancho y largo del rectángulo alrededor del molde( al final de cada molde está esa información) así se asegura una medida exacta en el armado.



**JANOME**